

Додаток 1  
до Національного положення (стандарту) бухгалтерського  
обліку в державному секторі 101 "Подання фінансової звітності"

Установа/бюджет **Департамент фінансів виконавчого органу Київської міської ради (Київської міської державної адміністрації)** за ЄДРПОУ **02317474**  
 Територія **01044, м. Київ, вул. Хрещатик, 36** за КОАТУУ **8039100000**  
 Організаційно-правова форма господарювання **420 орган місцевого самоврядування** за КОПФГ **420**  
 Орган державного управління за КОДУ  
 Вид економічної діяльності **84.11 державне управління загального характеру** за КВЕД **84.11**  
 Одиниця виміру: грн.  
 Періодичність: квартальна, річна.

КОДИ		
2018	01	01
02317474		
8039100000		
420		
84.11		

**Баланс**  
на 01 січня 2018 року

Актив	Код рядка	Форма №1-дс	
		На початок звітного періоду	На кінець звітного періоду
1	2	3	4
<b>I. Нефінансові активи</b>			
Основні засоби:	1000	2674321	2883777
первісна вартість	1001	3858750	4265332
знос	1002	1184429	1381555
Інвестиційна нерухомість:	1010	-	-
первісна вартість	1011	-	-
знос	1012	-	-
Нематеріальні активи:	1020	-	-
первісна вартість	1021	-	-
накопичена амортизація	1022	-	-
Незавершені капітальні інвестиції	1030	-	-
Довгострокові біологічні активи:	1040	-	-
первісна вартість	1041	-	-
накопичена амортизація	1042	-	-
Запаси	1050	46964	107050
Виробництво	1060	-	-
Поточні біологічні активи	1090	-	-
<b>Усього за розділом I</b>	<b>1095</b>	<b>2721285</b>	<b>2990827</b>
<b>II. Фінансові активи</b>			
Довгострокова дебіторська заборгованість	1100	-	-
Довгострокові фінансові інвестиції, у тому числі:	1110	-	-
цінні папери, крім акцій	1111	-	-
акції та інші форми участі у капіталі	1112	-	-
Поточна дебіторська заборгованість			
за розрахунками з бюджетом	1120	-	-
за розрахунками за товари, роботи, послуги	1125	-	-
за наданими кредитами	1130	-	-
за виданими авансами	1135	-	-
за розрахунками із соціального страхування	1140	-	-
за внутрішніми розрахунками	1145	-	-
інша поточна дебіторська заборгованість	1150	-	-
Поточні фінансові інвестиції	1155	-	-
Грошові кошти та їх еквіваленти розпорядників бюджетних котів та державних цільових фондів у:			
національній валюті, у тому числі в:			
касі	1160	1954	2866
казначействі	1161	1954	2866
установах банків	1162	-	-
іноземній валюті	1163	-	-
іноземній валюті	1165	-	-
Кошти бюджетів та інших клієнтів на:			
єдиному казначейському рахунку	1170	-	-
рахунках в установах банків у тому числі в:			
національній валюті	1175	-	-
іноземній валюті	1176	-	-
іноземній валюті	1177	-	-
Інші фінансові активи	1180	-	-
<b>Усього за розділом II</b>	<b>1195</b>	<b>1954</b>	<b>2866</b>
<b>III. ВИТРАТИ МАЙБУТНІХ ПЕРІОДІВ</b>			
Баланс	1300	2723239	2993693

ГОЛОВНЕ УПРАВЛІННЯ  
ДЕРЖАВНОЇ КАЗНАЧЕЙСЬКОЇ  
СЛУЖБИ  
22 СІЧ 2018

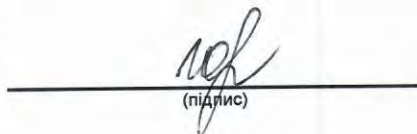
Пасив	Код рядка	На початок звітного періоду	На кінець звітного періоду
1	2	3	4
<b>I. ВЛАСНИЙ КАПІТАЛ ТА ФІНАНСОВИЙ РЕЗУЛЬТАТ</b>			
Внесений капітал	1400	2674321	3284914
Капітал у дооцінках	1410	-	-
Фінансовий результат	1420	48918	-291221
Капітал у підприємствах	1430	-	-
Резерви	1440	-	-
Цільове фінансування	1450	-	-
<b>Усього за розділом I</b>	<b>1495</b>	<b>2723239</b>	<b>2993693</b>
<b>II. ЗОБОВ'ЯЗАННЯ</b>			
Довгострокові зобов'язання:		-	-
за цінними паперами	1500	-	-
за кредитами	1510	-	-
інші довгострокові зобов'язання	1520	-	-
Поточна заборгованість за довгостроковими зобов'язаннями	1530	-	-
Поточні зобов'язання:		-	-
за платежами до бюджету	1540	-	-
за розрахунками за товари, роботи, послуги	1545	-	-
за кредитами	1550	-	-
за одержаними авансами	1555	-	-
за розрахунками з оплати праці	1560	-	-
за розрахунками із соціального страхування	1565	-	-
за внутрішніми розрахунками	1570	-	-
інші поточні зобов'язання, з них:	1575	-	-
за цінними паперами	1576	-	-
<b>Усього за розділом II</b>	<b>1595</b>	-	-
<b>III. ЗАБЕЗПЕЧЕННЯ</b>	1600	-	-
<b>IV. ДОХОДИ МАЙБУТНІХ ПЕРІОДІВ</b>	1700	-	-
<b>Баланс</b>	<b>1800</b>	<b>2723239</b>	<b>2993693</b>

Перший заступник директора


  
(підпис)

О. В. Корень

Начальник управління бухгалтерського обліку та звітності - головний бухгалтер

  
(підпис)

О. І. Горобець



Додаток 2  
до Національного положення (стандарту)  
бухгалтерського  
обліку в державному секторі 101 "Подання  
фінансової звітності"

Установа/бюджет Департамент фінансів виконавчого органу Київської міської ради (Київської міської державної адміністрації)  
Територія 01044, м. Київ, вул. Хрещатик, 36  
Організаційно-правова форма господарювання 420 орган місцевого самоврядування  
Орган державного управління \_\_\_\_\_  
Вид економічної діяльності 84.11 державне управління загального характеру  
Одиниця виміру: грн. \_\_\_\_\_  
Періодичність: квартальна, річна.

Дата(рік,місяць,число)	КОДИ		
	2018	01	01
за ЄДРПОУ	02317474		
за КОАТУУ	8039100000		
за КОПФГ	420		
за КОДУ			
за КВЕД	84.11		

### Звіт про фінансові результати за 2017 рік

#### I. ФІНАНСОВИЙ РЕЗУЛЬТАТ ДІЯЛЬНОСТІ

Стаття 1	Код рядка 2	За звітний період 3	За аналогічний період попереднього року 4	Форма №2-дс
<b>ДОХОДИ</b>		-	-	
<b>Доходи від обмінних операцій</b>		-	-	
Бюджетні асигнування	2010	760346806	-	
Доходи від надання послуг (виконання робіт)	2020	-	-	
Доходи від продажу активів	2030	-	-	
Фінансові доходи	2040	-	-	
Інші доходи від обмінних операцій	2050	-	-	
<b>Усього доходів від обмінних операцій</b>	<b>2080</b>	<b>760346806</b>	-	
<b>Доходи від необмінних операцій</b>		-	-	
Податкові надходження	2090	-	-	
Неподаткові надходження	2100	-	-	
Трансферти	2110	1658000	-	
Надходження до державних цільових фондів	2120	-	-	
Інші доходи від необмінних операцій	2130	-	-	
<b>Усього доходів від необмінних операцій</b>	<b>2170</b>	<b>1658000</b>	-	
<b>Усього доходів</b>	<b>2200</b>	<b>762004806</b>	-	
<b>ВИТРАТИ</b>		-	-	
<b>Витрати за обмінними операціями</b>		-	-	

ГОЛОВНЕ УПРАВЛІННЯ  
ДЕРЖАВНОЇ КАЗНАЧЕЙ СЛУЖБИ  
У М. КИЄВІ  
22 СІЧ 2018

Витрати на виконання бюджетних програм	2210	759498778	-
Витрати на виготовлення продукції (надання послуг, виконання робіт)	2220	-	-
Витрати з продажу активів	2230	-	-
Фінансові витрати	2240	757652	-
Інші витрати за обмінними операціями	2250	436642	-
<b>Усього витрат за обмінними операціями</b>	<b>2290</b>	<b>760693072</b>	-
<b>Витрати за необмінними операціями</b>		-	-
Трансферти	2300	1658000	-
Інші витрати за необмінними операціями	2310	-	-
<b>Усього витрат за необмінними операціями</b>	<b>2340</b>	<b>1658000</b>	-
<b>Усього витрат</b>	<b>2380</b>	<b>762351072</b>	-
<b>Профіцит/дефіцит за звітний період</b>	<b>2390</b>	<b>-346266</b>	-


## II. ВИДАТКИ БЮДЖЕТУ (КОШТОРИСУ) ЗА ФУНКЦІОНАЛЬНОЮ КЛАСИФІКАЦІЄЮ ВИДАТКІВ ТА КРЕДИТУВАННЯ БЮДЖЕТУ

Найменування показників	Код рядка	За звітний період	За аналогічний період попереднього року
1	2	3	4
Загальнодержавні функції	2420	42607912	-
Оборона	2430	-	-
Громадський порядок, безпека та судова влада	2440	-	-
Економічна діяльність	2450	719743160	-
Охорона навколишнього природного середовища	2460	-	-
Житлово-комунальне господарство	2470	-	-
Охорона здоров'я	2480	-	-
Духовний та фізичний розвиток	2490	-	-
Освіта	2500	-	-
Соціальний захист та соціальне забезпечення	2510	-	-
<b>УСЬОГО:</b>	<b>2520</b>	<b>762351072</b>	-

ГОЛОВНЕ УПРАВЛІННЯ  
 ДЕРЖАВНОЇ КАЗНАЧЕЙСЬКОЇ  
 СЛУЖБИ УКРАЇНИ  
 У М. КИЄВІ  
 22 СІЧ 2018

### III. ВИКОНАННЯ БЮДЖЕТУ (КОШТОРИСУ)

Стаття	Код рядка	Загальний фонд				Спеціальний фонд			
		план на звітний рік	план на звітний період з урахуванням змін	фактична сума виконання за звітний період	різниця (графа 5 мінус графа 4)	план на звітний рік	план на звітний період з урахуванням змін	фактична сума виконання за звітний період	різниця (графа 9 мінус графа 8)
1	2	3	4	5	6	7	8	9	10
<b>ДОХОДИ</b>		-	-	-	-	-	-	-	-
<b>Податкові надходження</b>	<b>2530</b>	-	-	-	-	-	-	-	-
<b>Неподаткові надходження</b>	<b>2540</b>	-	-	-	-	-	-	-	-
Доходи від власності та підприємницької діяльності	2541	-	-	-	-	-	-	-	-
Адміністративні збори та платежі, доходи від некомерційної господарської діяльності	2542	-	-	-	-	-	-	-	-
Інші неподаткові надходження	2543	-	-	-	-	-	-	-	-
Власні надходження бюджетних установ	2544	-	-	-	-	-	-	-	-
<b>Доходи від операцій з капіталом</b>	<b>2550</b>	-	-	-	-	-	-	-	-
<b>Офіційні трансферти з них:</b>	<b>2560</b>	-	-	-	-	-	-	-	-
від органів державного управління	2561	-	-	-	-	-	-	-	-
<b>Цільові фонди</b>	<b>2570</b>	-	-	-	-	-	-	-	-
<b>Надходження державних цільових фондів</b>	<b>2580</b>	-	-	-	-	-	-	-	-
Надходження Пенсійного фонду України	2581	-	-	-	-	-	-	-	-
Надходження Фонду загальнообов'язкового державного соціального страхування України на випадок безробіття	2582	-	-	-	-	-	-	-	-
Надходження Фонду соціального страхування України	2583	-	-	-	-	-	-	-	-
Інші надходження	2590	-	-	-	-	-	-	-	-
<b>Усього доходів</b>	<b>2600</b>	-	-	-	-	-	-	-	-
<b>ВИТРАТИ</b>		-	-	-	-	-	-	-	-
Оплата праці і нарахування на заробітну плату	2610	-	-	-	-	-	-	-	-
Використання товарів і послуг	2620	-	-	-	-	-	-	-	-
Обслуговування боргових зобов'язань	2630	-	-	-	-	-	-	-	-
Поточні трансферти з них:	2640	-	-	-	-	-	-	-	-
органам державного управління інших рівнів	2641	-	-	-	-	-	-	-	-



  
 ГОЛОВНЕ УПРАВЛІННЯ  
 ДЕРЖАВНОЇ КАЗНАЧЕЙСЬКОЇ  
 СЛУЖБИ УКРАЇНИ  
 22 СІЧ 2018

Соціальне забезпечення	2650	-	-	-	-	-	-	-	-
Інші поточні видатки	2660	-	-	-	-	-	-	-	-
Нерозподілені видатки	2670	-	-	-	-	-	-	-	-
Придбання основного капіталу	2680	-	-	-	-	-	-	-	-
Капітальні трансферти з них:	2690	-	-	-	-	-	-	-	-
органам державного управління інших рівнів	2691	-	-	-	-	-	-	-	-
Внутрішнє кредитування	2700	-	-	-	-	-	-	-	-
Зовнішнє кредитування	2710	-	-	-	-	-	-	-	-
<b>Усього витрат</b>	<b>2780</b>	-	-	-	-	-	-	-	-
<b>Профіцит/дефіцит за звітний період</b>	<b>2790</b>	-	-	-	-	-	-	-	-

#### IV. ЕЛЕМЕНТИ ВИТРАТ ЗА ОБМІННИМИ ОПЕРАЦІЯМИ


Стаття	Код рядка	За звітний період	За аналогічний період попереднього року
1	2	3	4
Витрати на оплату праці	2820	17831851	-
Відрахування на соціальні заходи	2830	3879272	-
Матеріальні витрати	2840	737385541	-
Амортизація	2850	402114	-
Інші витрати	2860	1194294	-
<b>Усього</b>	<b>2890</b>	<b>760693072</b>	-

Перший заступник директора

  
 \_\_\_\_\_  
 (підпис)

О. В. Корень

Начальник управління бухгалтерського обліку та звітності - головний бухгалтер

  
 \_\_\_\_\_  
 (підпис)

О. І. Горобець



Установа/бюджет Департамент фінансів виконавчого органу Київської міської ради Дата (рік, місяць, число) \_\_\_\_\_ за ЄДРПОУ \_\_\_\_\_  
(Київської міської державної адміністрації)  
Територія 01044, м. Київ, вул. Хрещатик, 36 за КОАТУУ \_\_\_\_\_  
Організаційно-правова форма господарювання 420 орган місцевого самоврядування за КОПФГ \_\_\_\_\_  
Орган державного управління \_\_\_\_\_ за КОДУ \_\_\_\_\_  
Вид економічної діяльності 84.11 державне управління загального характеру за КВЕД \_\_\_\_\_  
Одиниця виміру: грн. \_\_\_\_\_  
Періодичність: річна.

КОДИ		
2018	01	01
02317474		
8039100000		
420		
84.11		

**ЗВІТ ПРО РУХ ГРОШОВИХ КОШТІВ**  
за 2017 рік

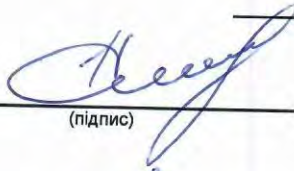
Стаття	Код рядка	За звітний період	Форма №3-дс
			За аналогічний період попереднього року
1	2	3	4
<b>I. Рух коштів у результаті операційної діяльності</b>			
Надходження від обмінних операцій:		-	-
бюджетні асигнування	3000	760353326	-
надходження від надання послуг (виконання робіт)	3005	-	-
надходження від продажу активів	3010	-	-
інші надходження від обмінних операцій	3015	-	-
Надходження від необмінних операцій:		-	-
податкові надходження	3020	-	-
неподаткові надходження	3025	-	-
трансферти з них:	3030	1658000	-
кошти трансфертів, отримані від органів державного управління	3031	1658000	-
надходження до державних цільових фондів	3040	-	-
інші надходження від необмінних операцій	3045	-	-
інші надходження	3090	286416	-
<b>Усього надходжень від операційної діяльності</b>	<b>3095</b>	<b>762297742</b>	-
Витрати за обмінними операціями:		-	-
витрати на виконання бюджетних програм	3100	760352414	-
витрати на виготовлення продукції (надання послуг, виконання робіт)	3110	-	-
витрати з продажу активів	3115	-	-
інші витрати за обмінними операціями	3120	-	-
Витрати за необмінними операціями:		-	-
трансферти з них:	3125	1658000	-
кошти трансфертів органам державного управління інших рівнів	3126	1658000	-
інші витрати за необмінними операціями	3130	-	-
інші витрати	3180	286416	-
<b>Усього витрат від операційної діяльності</b>	<b>3190</b>	<b>762296830</b>	-
<b>Чистий рух коштів від операційної діяльності</b>	<b>3195</b>	<b>912</b>	-
<b>II. Рух коштів у результаті інвестиційної діяльності</b>			
Надходження від продажу:		-	-
фінансових інвестицій	3200	-	-
основних засобів	3205	-	-
інвестиційної нерухомості	3210	-	-
нематеріальних активів	3215	-	-
незавершених капітальних інвестицій	3220	-	-
довгострокових біологічних активів	3225	-	-
Надходження цільового фінансування	3230	616580	-
інші надходження	3235	-	-
<b>Усього надходжень від інвестиційної діяльності</b>	<b>3240</b>	<b>616580</b>	-
Витрати на придбання:		-	-
фінансових інвестицій	3245	-	-
основних засобів	3250	616580	-
інвестиційної нерухомості	3255	-	-
нематеріальних активів	3260	-	-
незавершених капітальних інвестицій	3265	-	-
довгострокових біологічних активів	3270	-	-
інші витрати	3285	-	-

Усього витрат від інвестиційної діяльності	3290	616580	-
Чистий рух коштів від інвестиційної діяльності	3295	-	-
III. Рух коштів у результаті фінансової діяльності			
Надходження від:			
повернення кредитів	3300	-	-
отримання позик	3305	-	-
отримання відсотків (рояліті)	3310	-	-
Інші надходження	3340	-	-
Усього надходжень від фінансової діяльності	3345	-	-
Витрати на :			
надання кредитів	3350	-	-
погашення позик	3355	-	-
сплату відсотків	3360	-	-
Інші витрати	3380	-	-
Коригування	3385	-	-
Усього витрат від фінансової діяльності	3390	-	-
Чистий рух коштів від фінансової діяльності	3395	-	-
Чистий рух коштів за звітний період	3400	912	-
Залишок коштів на початок року	3405	1954	-
Залишок коштів отриманий	3410	-	-
Залишок коштів перерахований	3415	-	-
Вплив зміни валютних курсів на залишок коштів	3420	-	-
Залишок коштів на кінець року	3425	2866	-

\*Надходження в натуральній формі

\*Витрати в натуральній формі

Перший заступник директора

  
(підпис)

О. В. Корень

Начальник управління бухгалтерського обліку та звітності - головний бухгалтер

  
(підпис)

О. І. Горобець



Установа/бюджет Департамент фінансів виконавчого органу Київської міської ради (Київської міської державної адміністрації) Дата (рік, місяць, число)  
 Територія 01044, м. Київ, вул. Хрещатик, 36  
 Організаційно-правова форма господарювання 420 орган місцевого самоврядування  
 Орган державного управління за ЄДРПОУ  
 Вид економічної діяльності 84.11 державне управління загального характеру за КОАТУУ  
 Одиниця виміру: грн. за КОПФГ  
 Періодичність: річна. за КОДУ  
 за КВЕД

КОДИ		
2018	01	01
02317474		
8039100000		
420		
84.11		

**ЗВІТ ПРО ВЛАСНИЙ КАПІТАЛ**  
за 2017 рік

22 СІЧ 2018

ГОЛОВНЕ УПРАВЛІННЯ  
ДЕПАРТАМЕНТУ КАЗНАЧЕРСЬКОГО ОБЛІКУ  
СЛУЖБИ УКРАЇНИ  
Цільове фінансування  
Форма №4-дс  
у м. Києві

Стаття	Код рядка	Внесений капітал	Капітал у дооцінках	Фінансовий результат	Капітал у підприємствах	Резерви	Цільове фінансування	Разом
1	2	3	4	5	6	7	8	9
Залишок на початок року	4000	2674321	-	48918	-	-	-	2723239
Коригування								
Зміна облікової політики	4010	-	-	-	-	-	-	-
Виправлення помилок	4020	-	-	-	-	-	-	-
Інші зміни	4030	-	-	-	-	-	-	-
Скоригований залишок на початок року	4090	2674321	-	48918	-	-	-	2723239
Переоцінка активів:								
Дооцінка (уцінка) основних засобів	4100	-	-	-	-	-	-	-
Дооцінка (уцінка) незавершених капітальних інвестицій	4110	-	-	-	-	-	-	-
Дооцінка (уцінка) нематеріальних активів	4120	-	-	-	-	-	-	-
Дооцінка (уцінка) довгострокових біологічних активів	4130	-	-	-	-	-	-	-
Профіцит/дефіцит за звітний період	4200	-	-	-346266	-	-	-	-346266
Збільшення капіталу в підприємствах	4210	-	-	-	-	-	-	-
Зменшення капіталу в підприємствах	4220	-	-	-	-	-	-	-
Інші зміни в капіталі	4290	610593	-	6127	-	-	-	616720
Разом змін у капіталі	4300	610593	-	-340139	-	-	-	270454
Залишок на кінець року	4310	3284914	-	-291221	-	-	-	2993693

Перший заступник директора

(підпис)

О. В. Корень

Начальник управління бухгалтерського обліку та звітності -  
головний бухгалтер

(підпис)

О. І. Горобець

Суб'єкт бухгалтерського обліку в державному секторі/бюджет Департамент фінансів виконавчого органу Київської міської ради (Київської міської державної адміністрації)  
 Територія 01044, м. Київ, вул. Хрещатик, 36  
 Організаційно-правова форма господарювання 420 орган місцевого самоврядування  
 Орган державного управління  
 Вид економічної діяльності 84.11 державне управління загального характеру  
 Одиниця виміру: грн.  
 Періодичність: річна.

Дата (рік, місяць, число)  
 за ЄДРПОУ  
 за КОАТУУ  
 за КОПФГ  
 за КОДУ  
 за КВЕД

КОДИ		
2018	01	01
02317474		
8039100000		
420		
84.11		

ПРИМІТКИ ДО РІЧНОЇ ФІНАНСОВОЇ ЗВІТНОСТІ  
за 2017 рік

I. Основні засоби

Форма №5-дс

Групи основних засобів	Код рядка	Залишок на початок року		Переоцінка(дооцінка+, уцінка-)		Вибуття за звітний рік		Надійшло за рік		зменшення/ відновлення корисності	Нарахована амортизація за звітний рік	Інші зміни за рік		Залишок на кінець року		Діапазон корисного використання	
		первісна(переоцінена) вартість	знос	первісна(переоцінена) вартість	знос	первісна(переоцінена) вартість	накопичена амортизація	первісна(переоцінена) вартість	знос			первісна(переоцінена) вартість	знос	первісна(переоцінена) вартість	знос	від	до
1	2	3	4	5	6	7	8	9	10	11	12	13	14	15	16	17	18
інвестиційна нерухомість	010	-	-	-	-	-	-	-	-	-	-	-	-	-	-	-	-
земельні ділянки	020	-	-	-	-	-	-	-	-	-	-	-	-	-	-	-	-
Капітальні витрати на поліпшення земель	030	-	-	-	-	-	-	-	-	-	-	-	-	-	-	-	-
Будівлі, споруди та передавальні пристрої	040	-	-	-	-	-	-	-	-	-	-	-	-	-	-	-	-
Машини та обладнання	050	3422227	914038	-	-	210138	204988	451480	-	-	317470	140	-	3663709	1026520	10	32
Транспортні засоби	060	-	-	-	-	-	-	-	-	-	-	-	-	-	-	-	-
Інструменти, прилади, інвентар	070	141335	122729	-	-	-	-	-	-	-	2094	-	-	141335	124823	11	42
Тварини та багаторічні насадження	080	-	-	-	-	-	-	-	-	-	-	-	-	-	-	-	-
Інші основні засоби	090	-	-	-	-	-	-	-	-	-	-	-	-	-	-	-	-
Музейні фонди	100	-	-	-	-	-	-	-	-	-	-	-	-	-	-	-	-
Бібліотечні фонди	110	-	-	-	-	-	-	-	-	-	-	-	-	-	-	-	-
Малоцінні необоротні матеріальні активи	120	295188	147662	-	-	-	-	165100	-	-	82550	-	-	460288	230212	-	27
Білизна, постільні речі, одяг та взуття	130	-	-	-	-	-	-	-	-	-	-	-	-	-	-	-	-
Інвентарна тара	140	-	-	-	-	-	-	-	-	-	-	-	-	-	-	-	-
Необоротні матеріальні активи спеціального призначення	150	-	-	-	-	-	-	-	-	-	-	-	-	-	-	-	-
Природні ресурси	160	-	-	-	-	-	-	-	-	-	-	-	-	-	-	-	-
Інші необоротні матеріальні активи	170	-	-	-	-	-	-	-	-	-	-	-	-	-	-	-	-
<b>Разом</b>	<b>180</b>	<b>3858750</b>	<b>1184429</b>	-	-	<b>210138</b>	<b>204988</b>	<b>616580</b>	-	-	<b>402114</b>	<b>140</b>	-	<b>4265332</b>	<b>1381555</b>	-	-

3 рядка 180 графа 7

Вартість основних засобів, які вибули внаслідок:

- безоплатної передачі (внутрішньоміска передача)	(181) -	_____
- продажу	(182) -	_____
- крадіжки, нестачі	(183) -	_____
- списання, як непридатні	(184) -	210138

3 рядка 180 графа 9

збільшення вартості основних засобів в результаті:

- придбання	(185) -	616580
- реконструкції, добудови, дообладнання,	(186) -	_____
- безкоштовного отримання за операціями внутрішньоміскої передачі	(187) -	_____
- отримання благодійних грантів, дарунків	(188) -	_____

3 рядка 180 графа 15

вартість основних засобів, щодо яких існують передбачені чинним законодавством обмеження права власності, користування та розпорядження

залишкова вартість основних засобів, що тимчасово не використовуються (консервація, реконструкція тощо)	(189) -	_____
вартість повністю амортизованих основних засобів, які продовжують використовуватись	(190) -	_____
вартість основних засобів, які утримуються для продажу, передачі без оплати	(191) -	_____
вартість безоплатно отриманих основних засобів (крім внутрішньоміскої передачі)	(192) -	_____
	(193) -	_____

3 рядка 180 графа 16

знос основних засобів, щодо яких існують обмеження права власності, користування та розпорядження

(194) -	_____
---------	-------

II. Нематеріальні активи

Групи нематеріальних активів	Код рядка	Залишок на початок року		Переоцінка(дооцінка+, уцінка-)		Вибуття за звітний рік		Надійшло за рік		зменшення/ відновлення корисності	Нараховано амортизацію у звітному році	Інші зміни за рік		Залишок на кінець року		Діапазон корисного використання	
		первісна(переоцінена) вартість	накопичена амортизація	первісна(переоцінена) вартість	накопичена амортизація	первісна(переоцінена) вартість	накопичена амортизація	первісна(переоцінена) вартість	накопичена амортизація			первісна(переоцінена) вартість	накопичена амортизація	первісна(переоцінена) вартість	накопичена амортизація	від	до
1	2	3	4	5	6	7	8	9	10	11	12	13	14	15	16	17	18
Авторське та суміжні з ним права	200	-	-	-	-	-	-	-	-	-	-	-	-	-	-	-	-
Права користування природними ресурсами	210	-	-	-	-	-	-	-	-	-	-	-	-	-	-	-	-
Права на знаки для товарів і послуг	220	-	-	-	-	-	-	-	-	-	-	-	-	-	-	-	-
Права користування майном	230	-	-	-	-	-	-	-	-	-	-	-	-	-	-	-	-
Права на об'єкти промислової власності	240	-	-	-	-	-	-	-	-	-	-	-	-	-	-	-	-
Інші нематеріальні активи	250	-	-	-	-	-	-	-	-	-	-	-	-	-	-	-	-
<b>Разом</b>	<b>260</b>	<b>-</b>	<b>-</b>	<b>-</b>	<b>-</b>	<b>-</b>	<b>-</b>	<b>-</b>	<b>-</b>	<b>-</b>	<b>-</b>	<b>-</b>	<b>-</b>	<b>-</b>	<b>-</b>	<b>-</b>	<b>-</b>

3 рядка 260 графа 15

вартість безоплатно отриманих нематеріальних активів (261) - \_\_\_\_\_  
 вартість нематеріальних активів, щодо яких існує обмеження права власності (262) - \_\_\_\_\_  
 вартість оформлених у заставу нематеріальних активів (263) - \_\_\_\_\_  
 вартість нематеріального активу з невизначеним строком корисності використання (264) - \_\_\_\_\_

3 рядка 260 графа 16

накопичена амортизація нематеріальних активів, щодо яких існує обмеження права власності (265) - \_\_\_\_\_  
 накопичена амортизація переданих у заставу нематеріальних активів (266) - \_\_\_\_\_

III. Капітальні інвестиції

Найменування показника	Код рядка	На початок року	За рік	На кінець року
1	2	3	4	5
Капітальні інвестиції в основні засоби	300	-	451480	-
Капітальні інвестиції в інші необоротні матеріальні активи	310	-	165100	-
Капітальні інвестиції в нематеріальні активи	320	-	-	-
Капітальні інвестиції в довгострокові біологічні активи	330	-	-	-
Капітальні інвестиції в необоротні активи спецпризначення	340	-	-	-
<b>Разом</b>	<b>350</b>	<b>-</b>	<b>616580</b>	<b>-</b>

3 рядка 350 графа 5

Загальна сума витрат на дослідження та розробку, що включена до складу витрат звітного періоду (351) - \_\_\_\_\_

IV. Виробничі запаси

Найменування показника	Код рядка	Надходження за рік	Вибуття		Балансова вартість на кінець року	Зміна вартості на дату балансу	
			всього	з них витрачено на потреби установи		збільшення до чистої вартості реалізації *	уцінка
1	2	3	4	5	6	7	8
Продукти харчування	360	-	-	-	-	-	-
Медикаменти та перев'язувальні матеріали	370	-	-	-	-	-	-
Будівельні матеріали	380	-	-	-	-	-	-
Пально-мастильні матеріали	390	-	-	-	-	-	-
Запасні частини	400	59880	48435	48435	16092	-	-
Тара	410	-	-	-	-	-	-
Сировина і матеріали	420	-	-	-	-	-	-
Інші виробничі запаси	430	-	-	-	-	-	-
Готова продукція	440	-	-	-	-	-	-
Малоцінні та швидкозношувані предмети	450	101811	53170	53170	90958	-	-
Державні матеріальні резерви та запаси	460	-	-	-	-	-	-
Активи для розподілу, передачі, продажу	470	-	-	-	-	-	-
Інші нефінансові активи	480	-	-	-	-	-	-
Незавершене виробництво запасів	490	-	-	-	-	-	-
<b>Разом</b>	<b>500</b>	<b>161691</b>	<b>101605</b>	<b>101605</b>	<b>107050</b>	<b>-</b>	<b>-</b>

3 рядка 500 графа 6

Балансова вартість запасів:  
 оформлених в заставу (501) - \_\_\_\_\_  
 переданих на комісію (502) - \_\_\_\_\_  
 переданих у переробку (503) - \_\_\_\_\_  
 відображених за чистою вартістю реалізації (504) - \_\_\_\_\_  
 відображених за відновлювальною вартістю (505) - \_\_\_\_\_

\* Визначається за п. 5 розділу III Національного положення (стандарту) бухгалтерського обліку в державному секторі 123 "Запаси"

V. Фінансові інвестиції

Найменування показника	Код рядка	За рік		Залишок на кінець року	
		довгострокові	поточні	довгострокові	поточні
1	2	3	4	5	6
Акції	530	-	-	-	-
Цінні папери (крім акцій)	540	-	-	-	-
Капітал підприємств	550	-	-	-	-
Векселі одержані	560	-	-	-	-
Інші фінансові інвестиції	570	-	-	-	-
<b>Разом</b>	<b>580</b>	-	-	-	-

3 рядка 580 графа 3

Втрати від зменшення корисності/доходи від відновлення корисності протягом року

3 рядка 1110 графа 4 Балансу

Довгострокові фінансові інвестиції відображені:

за собівартістю

за амортизованою собівартістю

(581) - \_\_\_\_\_

-

(582) - \_\_\_\_\_

(583) - \_\_\_\_\_

перелік підприємств, що належать до сфери управління (584):

Найменування суб'єкта господарювання	ЄДРПОУ	Розмір частки в капіталі таких підприємств (%)
1	2	3
		-
		-

учасники спільної діяльності наводять таку інформацію (585):

Перелік суб'єктів, з якими укладено договір про спільну діяльність			Сума активів, переданих до спільної діяльності	Сума всіх зобов'язань, взятих для проведення спільної діяльності	Сума доходів і витрат спільної діяльності	Інформація про оператора спільної діяльності
Найменування суб'єкта господарювання	ЄДРПОУ	Строк дії договору				
1	2	3	4	5	6	7
			-	-	-	-
			-	-	-	-

3 рядка 1155 графа 4 Балансу

Поточні фінансові інвестиції відображені:

за собівартістю

за амортизованою собівартістю

(586) - \_\_\_\_\_

(587) - \_\_\_\_\_

перелік підприємств, що належать до сфери управління (588):

Найменування суб'єкта господарювання	ЄДРПОУ	Розмір частки в капіталі таких підприємств (%)
1	2	3
		-
		-

учасники спільної діяльності наводять таку інформацію (589):

Перелік суб'єктів, з якими укладено договір про спільну діяльність			Сума активів, переданих до спільної діяльності	Сума всіх зобов'язань, взятих для проведення спільної діяльності	Сума доходів і витрат спільної діяльності	Інформація про оператора спільної діяльності
Найменування суб'єкта господарювання	ЄДРПОУ	Строк дії договору				
1	2	3	4	5	6	7
			-	-	-	-
			-	-	-	-

**VI. Зобов'язання**

Групи зобов'язань	Код рядка	Усього на початок року	Усього на кінець року	У тому числі за строками	
				до 12 місяців	більше 12 місяців
1	2	3	4	5	6
Довгострокові	600	-	-	-	-
Поточні	610	-	-	-	-
Доходи майбутніх періодів	620	-	-	-	-

**VII. Дебіторська заборгованість**

Найменування показника	Код рядка	Усього на кінець року	У тому числі за строками погашення		
			до 12 місяців	від 12 до 18 місяців	від 18 до 36 місяців
1	2	3	4	5	6
Довгострокова дебіторська заборгованість	650	-	-	-	-
Поточна дебіторська заборгованість	660	-	-	-	-

Списано у звітному році безнадійної дебіторської заборгованості  
Прострочена дебіторська заборгованість з неї:

матеріали передано до суду, ведеться позовна робота  
винесено рішення суду, виконавче провадження  
проти дебітора порушено справу про банкрутство;  
заборгованість заявлена та визнана  
заборгованість заявлена та не визнана  
заборгованість не заявлена

стосовно дебітора проведено державну реєстрацію припинення юридичної особи в результаті ліквідації

(661) - \_\_\_\_\_

(662) - \_\_\_\_\_

**VIII. Доходи та витрати**

Найменування показника	Код рядка	За рік
1	2	3
<b>Доходи - усього</b>	<b>760</b>	<b>762004806</b>
у тому числі:		-
<b>від обмінних операцій:</b>		
бюджетні асигнування	770	760346806
надання послуг	780	-
продаж	790	-
операцій з капіталом	800	-
продаж нерухомого майна	810	-
відсотки	820	-
роялті	830	-
дивіденди	840	-
інші доходи від обмінних операцій	850	-
у тому числі:		
курсова різниця	851	-
дооцінка активів в межах суми попередньої оцінки	852	-
відновлення корисності активів	853	-
<b>від необмінних операцій:</b>		
податкові надходження	860	-
неподаткові надходження	870	-
трансферти	880	1658000
гранти та дарунки	890	-
надходження до державних цільових фондів	900	-
списаних зобов'язань, що не підлягають погашенню	910	-
<b>Витрати - всього</b>	<b>920</b>	<b>2094642</b>
у тому числі:		
інші витрати за обмінними операціями	930	436642
з них:		
курсова різниця	931	-
витрати, пов'язані з реалізацією активів	932	-
уцінка активів	933	-
втрати від зменшення корисності активів	934	-
інші витрати за необмінними операціями	940	1658000
з них:		
витрати, пов'язані з передачею активів, що передають суб'єкти державного сектору суб'єктам господарювання, фізичним особам та іншим суб'єктам державного сектору для виконання цільових заходів	941	1658000
неповернення депозитів	942	-

Сума отриманих активів, робіт (послуг) у натуральній формі

Сума витрат, визнаних у зв'язку з недоотриманням раніше визнаних доходів

(950) - \_\_\_\_\_

(960) - \_\_\_\_\_

**IX. Нестачі і втрати грошових коштів і матеріальних цінностей**

Найменування показника	Код рядка	Сума
1	2	3
Недостачі та крадіжки грошових коштів і матеріальних цінностей на початок звітного року	970	1019320
Установлено недостач та крадіжок грошових коштів і матеріальних цінностей протягом звітного року - усього	980	-
з них:		
віднесено на винних осіб	981	-
Списано недостачі в межах природного убутку	990	-
Списано недостачі, винні особи за якими не встановлені	1000	-
Стягнуто з винних осіб	1010	-
Списано за висновками слідчих органів	1020	-
Недостачі та крадіжки грошових коштів і матеріальних цінностей на кінець звітного року	1030	1019320
у тому числі:		
віднесених на винних осіб	1031	-
справи знаходяться в слідчих органах (винні особи не встановлені)	1032	1019320

**X. Будівельні контракти**

Найменування показника	Код рядка	Сума
1	2	3
Дохід за будівельними контрактами за звітний рік	1050	-
Загальна сума за незавершеними будівельними контрактами	1060	-
Загальна сума зазначених витрат і визнаного дефіциту на дату балансу	1070	-
Сума отриманих авансів за будівельними контрактами на дату балансу	1080	-
Вартість виконаних субпідрядних робіт	1090	-
Сума проміжних рахунків, яка несплачена	1100	-
Сума валової заборгованості замовників на дату балансу	1110	-
Сума валової заборгованості замовникам на дату балансу	1120	-

**XI. Біологічні активи**

Групи біологічних активів	Код рядка	Обліковуються за первісною вартістю								Обліковуються за справедливою вартістю					
		Залишок на початок року		Надійшло за рік	Вибуло за рік		нараховано амортизації за рік	зменшення/відновлення корисності	Залишок на кінець року		залишок на початок року	надійшло за рік	зміни вартості за рік	вибуло за рік	залишок на кінець року
		первісна вартість	накопичена амортизація		первісна вартість	накопичена вартість			первісна вартість	накопичена амортизація					
1	2	3	4	5	6	7	8	9	10	11	12	13	14	15	16
<b>Довгострокові біологічні активи -усього у тому числі:</b>	<b>1140</b>	-	-	-	-	-	-	-	-	-	-	-	-	-	-
робоча худоба	1141	-	-	-	-	-	-	-	-	-	-	-	-	-	-
продуктивна худоба	1142	-	-	-	-	-	-	-	-	-	-	-	-	-	-
багаторічні насадження	1143	-	-	-	-	-	-	-	-	-	-	-	-	-	-
інші довгострокові біологічні активи	1144	-	-	-	-	-	-	-	-	-	-	-	-	-	-
<b>Поточні біологічні активи -усього у тому числі:</b>	<b>1150</b>	-	-	-	-	-	-	-	-	-	-	-	-	-	-
тварини на вирощуванні та відгодівлі	1151	-	-	-	-	-	-	-	-	-	-	-	-	-	-
біологічні активи у стані біологічних перетворень (крім тварин на вирощуванні та відгодівлі)	1152	-	-	-	-	-	-	-	-	-	-	-	-	-	-
інші поточні біологічні активи	1153	-	-	-	-	-	-	-	-	-	-	-	-	-	-
<b>Разом</b>	<b>1190</b>	-	-	-	-	-	-	-	-	-	-	-	-	-	-

3 рядка 1190 графа 10 і графа 16

балансова вартість біологічних активів, щодо яких існують передбачені законодавством обмеження права власності  
балансова вартість біологічних активів, переданих у заставу як забезпечення зобов'язань  
вартість придбаних біологічних активів  
вартість безоплатно отриманих біологічних активів  
вартість реалізованих біологічних активів  
вартість безоплатно переданих біологічних активів

3 рядка 1190 графа 13

3 рядка 1190 графа 15

(1191) - \_\_\_\_\_  
(1192) - \_\_\_\_\_  
- \_\_\_\_\_  
(1193) - \_\_\_\_\_  
(1194) - \_\_\_\_\_  
(1195) - \_\_\_\_\_  
(1196) - \_\_\_\_\_

**Обсяг виробництва сільськогосподарської продукції за звітний період**

Найменування показника	Код рядка	Одиниця виміру	Кількість	Вартість первісного визнання за одиницю		Вартість первісного визнання усього	
				5	6	7	8
1	2	3	4	5	6	7	8
<b>Продукція та додаткові біологічні активи рослинництва - усього</b>	<b>1200</b>	-	-	-	-	-	-
у тому числі:		-	-	-	-	-	-
зернові і зернобобові	1210	-	-	-	-	-	-
з них:		-	-	-	-	-	-
пшениця	1211	-	-	-	-	-	-
соя	1212	-	-	-	-	-	-
соняшник	1213	-	-	-	-	-	-
ріпак	1214	-	-	-	-	-	-
цукрові буряки (фабричні)	1215	-	-	-	-	-	-
картопля	1216	-	-	-	-	-	-
плоди (зерняткові, кісточкові)	1217	-	-	-	-	-	-
інша продукція рослинництва	1218	-	-	-	-	-	-
додаткові біологічні активи рослинництва	1219	-	-	-	-	-	-
<b>Продукція та додаткові біологічні активи тваринництва - усього</b>	<b>1220</b>	-	-	-	-	-	-
у тому числі:		-	-	-	-	-	-
приріст живої маси - усього	1230	-	-	-	-	-	-
з нього:		-	-	-	-	-	-
великої рогатої худоби	1231	-	-	-	-	-	-
свині	1232	-	-	-	-	-	-
молоко	1233	-	-	-	-	-	-
вовна	1234	-	-	-	-	-	-
яйця	1235	-	-	-	-	-	-
інша продукція тваринництва	1236	-	-	-	-	-	-
додаткові біологічні активи тваринництва	1237	-	-	-	-	-	-
продукція рибництва	1238	-	-	-	-	-	-
<b>Сільськогосподарська продукція та додаткові біологічні активи - разом</b>	<b>1240</b>	-	-	-	-	-	-

**XII. Розшифрування позабалансових рахунків**

Назва рахунку позабалансового обліку	Код рядка	Залишок на початок звітного року	Надходження	Вибуття	Залишок на кінець звітного року
1	2	3	4	5	6
01 "Орендовані основні засоби та нематеріальні активи"	1310	152833			
011 "Орендовані основні засоби розпорядників бюджетних коштів"	1311	3615	4300	4300	152833
012 "Орендовані основні засоби державних цільових фондів"	1312	-	4300	-	7915
013 "Орендовані нематеріальні активи розпорядників бюджетних коштів"	1313	149218	-	-	-
014 "Орендовані нематеріальні активи державних цільових фондів"	1314	-	-	4300	144918
02 "Активи на відповідальному зберіганні"	1320	-	-	-	-
021 "Активи на відповідальному зберіганні розпорядників бюджетних коштів"	1321	-	-	-	-
022 "Активи на відповідальному зберіганні державних цільових фондів"	1322	-	-	-	-
03 "Бюджетні зобов'язання"	1330	-	-	-	-
031 "Укладені договори (угоди, контракти) розпорядників бюджетних коштів"	1331	-	-	-	-
032 "Укладені договори (угоди, контракти) державних цільових фондів"	1332	-	-	-	-
04 "Непередбачені активи"	1340	-	-	-	-
041 "Непередбачені активи розпорядників бюджетних коштів"	1341	-	-	-	-
042 "Непередбачені активи державних цільових фондів"	1342	-	-	-	-
043 "Тимчасово передані активи"	1343	-	-	-	-
05 "Непередбачені зобов'язання, гарантії та забезпечення надані"	1350	-	-	-	-
051 "Гарантії та забезпечення надані розпорядників бюджетних коштів"	1351	-	-	-	-
052 "Гарантії та забезпечення надані державних цільових фондів"	1352	-	-	-	-
053 "Непередбачені зобов'язання розпорядників бюджетних коштів"	1353	-	-	-	-
054 "Непередбачені зобов'язання державних цільових фондів"	1354	-	-	-	-
06 "Гарантії та забезпечення отримані"	1360	-	-	-	-
061 "Гарантії та забезпечення отримані розпорядників бюджетних коштів"	1361	-	-	-	-
062 "Гарантії та забезпечення отримані державних цільових фондів"	1362	-	-	-	-
07 "Списані активи"	1370	1019320	-	-	-
071 "Списана дебіторська заборгованість розпорядників бюджетних коштів"	1371	-	-	-	1019320
072 "Списана дебіторська заборгованість державних цільових фондів"	1372	-	-	-	-
073 "Невідшкодовані нестачі і втрати від псування цінностей розпорядників бюджетних коштів"	1373	1019320	-	-	-
074 "Невідшкодовані нестачі і втрати від псування цінностей державних цільових фондів"	1374	-	-	-	1019320
08 "Бланки документів суворої звітності"	1380	70	-	-	-
081 "Бланки документів суворої звітності розпорядників бюджетних коштів"	1381	70	-	-	70
082 "Бланки документів суворої звітності державних цільових фондів"	1382	-	-	-	70
09 "Передані (видані) активи відповідно до законодавства"	1390	-	-	-	-
091 "Передані (видані) активи відповідно до законодавства розпорядників бюджетних коштів"	1391	-	-	-	-
092 "Передані (видані) активи відповідно до законодавства державних цільових фондів"	1392	-	-	-	-
<b>Разом</b>	<b>1400</b>	<b>1172223</b>	<b>4300</b>	<b>4300</b>	<b>1172223</b>



Додаток 1  
до Порядку складання бюджетної звітності розпорядниками та одержувачами бюджетних коштів, звітності фондами загальнообов'язкового державного соціального і пенсійного страхування (пункт 1 розділу II)

## Звіт про надходження та використання коштів загального фонду (форма № 2д, № 2м) за 2017 рік

Установа Департамент фінансів виконавчого органу Київської міської ради (Київської міської державної адміністрації)

Територія 01044, м. Київ, вул. Хрещатик, 36

Організаційно-правова форма господарювання 420 орган місцевого самоврядування

Код та назва відомчої класифікації видатків та кредитування державного бюджету

Код та назва програмної класифікації видатків та кредитування державного бюджету

Код та назва типової відомчої класифікації видатків та кредитування місцевих бюджетів 75 Департамент фінансів виконавчого органу Київради (КМДА), 76 Департамент фінансів виконавчого органу Київради (КМДА)

Код та назва програмної класифікації видатків та кредитування місцевих бюджетів (код та назва Типової програмної класифікації видатків та кредитування місцевих бюджетів / Тимчасової класифікації видатків та кредитування для бюджетів місцевого самоврядування, які не застосовують програмно-цільового методу)

по розпоряднику по реєстраційним рахункам

Періодичність: квартальна, річна  
Одиниця виміру: грн. коп.

за ЄДПРОУ	Коди <b>02317474</b>
за КОАТУУ	<b>8039100000</b>
за КОПФГ	<b>420</b>

Показники	КЕКВ та/або ККК	Код рядка	Затверджено на звітний рік	Затверджено на звітний період(рік) <sup>1</sup>	Залишок на початок звітного року	Надійшло коштів за звітний період(рік)	Касові за звітний період(рік)	Залишок на кінець звітного періоду(року)
1	2	3	4	5	6	7	8	9
<b>Видатки та надання кредитів - усього у тому числі:</b>	<b>X</b>	<b>010</b>	<b>786 873 870.00</b>	<b>786 873 870.00</b>	-	<b>762 169 906.18</b>	<b>762 169 906.18</b>	-
<b>Поточні видатки</b>	<b>2000</b>	<b>020</b>	<b>786 873 870.00</b>	-	-	<b>762 169 906.18</b>	<b>762 169 906.18</b>	-
Оплата праці і нарахування на заробітну плату	2100	030	21 771 600.00	-	-	21 711 122.85	21 711 122.85	-
Оплата праці	2110	040	17 845 600.00	17 845 600.00	-	17 831 851.19	17 831 851.19	-
Заробітна плата	2111	050	17 845 600.00	-	-	17 831 851.19	17 831 851.19	-
Грошове забезпечення військовослужбовців	2112	060	-	-	-	-	-	-
Нарахування на оплату праці	2120	070	3 926 000.00	3 926 000.00	-	3 879 271.66	3 879 271.66	-
Використання товарів і послуг	2200	080	758 177 270.00	-	-	737 990 813.49	737 990 813.49	-
Предмети, матеріали, обладнання та інвентар	2210	090	384 400.00	-	-	333 571.34	333 571.34	-
Медикаменти та перев'язувальні матеріали	2220	100	-	-	-	-	-	-
Продукти харчування	2230	110	-	-	-	-	-	-
Оплата послуг (крім комунальних)	2240	120	756 426 470.00	-	-	737 222 050.13	737 222 050.13	-
Видатки на відрядження	2250	130	1 088 400.00	-	-	435 192.02	435 192.02	-
Видатки та заходи спеціального призначення	2260	140	-	-	-	-	-	-
Оплата комунальних послуг та енергоносіїв	2270	150	-	-	-	-	-	-
Оплата теплопостачання	2271	160	-	-	-	-	-	-
Оплата водопостачання та водовідведення	2272	170	-	-	-	-	-	-
Оплата електроенергії	2273	180	-	-	-	-	-	-
Оплата природного газу	2274	190	-	-	-	-	-	-
Оплата інших енергоносіїв	2275	200	-	-	-	-	-	-
Оплата енергосервісу	2276	210	-	-	-	-	-	-
Дослідження і розробки, окремі заходи по реалізації державних (регіональних) програм	2280	220	278 000.00	-	-	-	-	-
Дослідження і розробки, окремі заходи розвитку по реалізації державних (регіональних) програм	2281	230	198 000.00	198 000.00	-	-	-	-
Окремі заходи по реалізації державних (регіональних) програм, не віднесені до заходів розвитку	2282	240	80 000.00	80 000.00	-	-	-	-

ГОЛОВНЕ УПРАВЛІННЯ  
ДЕРЖАВНОЇ КАЗНАЧЕЙСЬКОЇ  
СЛУЖБИ У КИЇВІ  
22 СІЧ 2018

1	2	3	4	5	6	7	8	9
<b>Обслуговування боргових зобов'язань</b>	<b>2400</b>	<b>250</b>	<b>6 357 000.00</b>	-	-	<b>757 652.54</b>	<b>757 652.54</b>	-
Обслуговування внутрішніх боргових зобов'язань	2410	260	-	-	-	-	-	-
Обслуговування зовнішніх боргових зобов'язань	2420	270	6 357 000.00	-	-	757 652.54	757 652.54	-
<b>Поточні трансферти</b>	<b>2600</b>	<b>280</b>	-	-	-	<b>1 658 000.00</b>	<b>1 658 000.00</b>	-
Субсидії та поточні трансферти підприємствам (установам, організаціям)	2610	290	-	-	-	-	-	-
Поточні трансферти органам державного управління інших рівнів	2620	300	-	-	-	1 658 000.00	1 658 000.00	-
Поточні трансферти урядам іноземних держав та міжнародним організаціям	2630	310	-	-	-	-	-	-
<b>Соціальне забезпечення</b>	<b>2700</b>	<b>320</b>	-	-	-	-	-	-
Виплата пенсій і допомоги	2710	330	-	-	-	-	-	-
Стипендії	2720	340	-	-	-	-	-	-
Інші виплати населенню	2730	350	-	-	-	-	-	-
<b>Інші поточні видатки</b>	<b>2800</b>	<b>360</b>	<b>568 000.00</b>	-	-	<b>52 317.30</b>	<b>52 317.30</b>	-
<b>Капітальні видатки</b>	<b>3000</b>	<b>370</b>	-	-	-	-	-	-
<b>Придбання основного капіталу</b>	<b>3100</b>	<b>380</b>	-	-	-	-	-	-
Придбання обладнання і предметів довгострокового користування	3110	390	-	-	-	-	-	-
<b>Капітальне будівництво (придбання)</b>	<b>3120</b>	<b>400</b>	-	-	-	-	-	-
Капітальне будівництво (придбання) житла	3121	410	-	-	-	-	-	-
Капітальне будівництво (придбання) інших об'єктів	3122	420	-	-	-	-	-	-
<b>Капітальний ремонт</b>	<b>3130</b>	<b>430</b>	-	-	-	-	-	-
Капітальний ремонт житлового фонду (приміщень)	3131	440	-	-	-	-	-	-
Капітальний ремонт інших об'єктів	3132	450	-	-	-	-	-	-
<b>Реконструкція та реставрація</b>	<b>3140</b>	<b>460</b>	-	-	-	-	-	-
Реконструкція житлового фонду (приміщень)	3141	470	-	-	-	-	-	-
Реконструкція та реставрація інших об'єктів	3142	480	-	-	-	-	-	-
Реставрація пам'яток культури, історії та архітектури	3143	490	-	-	-	-	-	-
Створення державних запасів і резервів	3150	500	-	-	-	-	-	-
Придбання землі і нематеріальних активів	3160	510	-	-	-	-	-	-
<b>Капітальні трансферти</b>	<b>3200</b>	<b>520</b>	-	-	-	-	-	-
Капітальні трансферти підприємствам (установам, організаціям)	3210	530	-	-	-	-	-	-
Капітальні трансферти органам державного управління інших рівнів	3220	540	-	-	-	-	-	-
Капітальні трансферти урядам іноземних держав та міжнародним організаціям	3230	550	-	-	-	-	-	-
Капітальні трансферти населенню	3240	560	-	-	-	-	-	-
<b>Внутрішнє кредитування</b>	<b>4100</b>	<b>570</b>	-	-	-	-	-	-
<b>Надання внутрішніх кредитів</b>	<b>4110</b>	<b>580</b>	-	-	-	-	-	-
Надання кредитів органам державного управління інших рівнів	4111	590	-	-	-	-	-	-
Надання кредитів підприємствам, установам, організаціям	4112	600	-	-	-	-	-	-
Надання інших внутрішніх кредитів	4113	610	-	-	-	-	-	-
<b>Зовнішнє кредитування</b>	<b>4200</b>	<b>620</b>	-	-	-	-	-	-
Надання зовнішніх кредитів	4210	630	-	-	-	-	-	-
<b>Інші видатки</b>	<b>5000</b>	<b>640</b>	<b>X</b>	<b>764 824 270.00</b>	<b>X</b>	<b>X</b>	<b>X</b>	<b>X</b>
<b>Нерозподілені видатки</b>	<b>9000</b>	<b>650</b>	-	-	-	-	-	-

1 Заповнюється розпорядниками бюджетних коштів.

Перший заступник директора

Начальник управління бухгалтерського обліку та звітності - головний бухгалтер

10 січня 2018 р.

  
(підпис)

  
(підпис)

ГОЛОВНЕ УПРАВЛІННЯ  
ДЕРЖАВНОЇ КАЗНАЧЕЙСЬКОЇ  
СЛУЖБИ У РАЙОНІ  
ІМ. КИЄВА

22 СІЧ 2018

О. В. Корень  
(ініціали, прізвище)

О. І. Горобець  
(ініціали, прізвище)

## Звіт про надходження та використання коштів загального фонду (форма № 2д, № 2м) за 2017 рік

Установа **Департамент фінансів виконавчого органу Київської міської ради (Київської міської державної адміністрації)**  
Територія **01044, м. Київ, вул. Хрещатик, 36**

за ЄДПРОУ	02317474
за КОАТУУ	8039100000
за КОПФГ	420

Організаційно-правова форма господарювання **420 орган місцевого самоврядування**  
Код та назва відомчої класифікації видатків та кредитування державного бюджету \_\_\_\_\_  
Код та назва програмної класифікації видатків та кредитування державного бюджету \_\_\_\_\_  
Код та назва типової відомчої класифікації видатків та кредитування місцевих бюджетів **75 Департамент фінансів виконавчого органу Київради (КМДА)**  
Код та назва програмної класифікації видатків та кредитування місцевих бюджетів (код та назва Типової програмної класифікації видатків та кредитування місцевих бюджетів / Тимчасової класифікації видатків та кредитування для бюджетів місцевого самоврядування, які не застосовують програмно-цільового методу) **7510190 Керівництво і управління у сфері реалізації бюджетної політики в м.Києві**

по розпоряднику по реєстраційному рахунку

Періодичність: квартальна, річна.  
Сдиниця виміру: грн. коп.

Показники	КЕКВ та/або ККК	Код рядка	Затверджено на звітний рік	Затверджено на звітний період(рік) <sup>1</sup>	Залишок на початок звітного року	Надійшло коштів за звітний період(рік)	Касові за звітний період(рік)	Залишок на кінець звітного періоду(року)
1	2	3	4	5	6	7	8	9
<b>Видатки та надання кредитів - усього</b> у тому числі:	<b>X</b>	<b>010</b>	<b>27 588 400.00</b>	<b>27 588 400.00</b>	-	<b>25 709 078.03</b>	<b>25 709 078.03</b>	-
<b>Поточні видатки</b>	<b>2000</b>	<b>020</b>	<b>27 588 400.00</b>	-	-	<b>25 709 078.03</b>	<b>25 709 078.03</b>	-
<b>Оплата праці і нарахування на заробітну плату</b>	<b>2100</b>	<b>030</b>	<b>21 771 600.00</b>	-	-	<b>21 711 122.85</b>	<b>21 711 122.85</b>	-
<b>Оплата праці</b>	<b>2110</b>	<b>040</b>	<b>17 845 600.00</b>	<b>17 845 600.00</b>	-	<b>17 831 851.19</b>	<b>17 831 851.19</b>	-
Заробітна плата	2111	050	17 845 600.00	-	-	17 831 851.19	17 831 851.19	-
Грошове забезпечення військовослужбовців	2112	060	-	-	-	-	-	-
Нарахування на оплату праці	2120	070	3 926 000.00	3 926 000.00	-	3 879 271.66	3 879 271.66	-
<b>Використання товарів і послуг</b>	<b>2200</b>	<b>080</b>	<b>5 248 800.00</b>	-	-	<b>3 945 637.88</b>	<b>3 945 637.88</b>	-
Предмети, матеріали, обладнання та інвентар	2210	090	384 400.00	-	-	333 571.34	333 571.34	-
Медикаменти та перев'язувальні матеріали	2220	100	-	-	-	-	-	-
Продукти харчування	2230	110	-	-	-	-	-	-
Оплата послуг (крім комунальних)	2240	120	3 498 000.00	-	-	3 176 874.52	3 176 874.52	-
Видатки на відрядження	2250	130	1 088 400.00	-	-	435 192.02	435 192.02	-
Видатки та заходи спеціального призначення	2260	140	-	-	-	-	-	-
<b>Оплата комунальних послуг та енергоносіїв</b>	<b>2270</b>	<b>150</b>	-	-	-	-	-	-
Оплата теплопостачання	2271	160	-	-	-	-	-	-
Оплата водопостачання та водовідведення	2272	170	-	-	-	-	-	-
Оплата електроенергії	2273	180	-	-	-	-	-	-
Оплата природного газу	2274	190	-	-	-	-	-	-
Оплата інших енергоносіїв	2275	200	-	-	-	-	-	-
Оплата енергосервісу	2276	210	-	-	-	-	-	-
<b>Дослідження і розробки, окремі заходи по реалізації державних (регіональних) програм</b>	<b>2280</b>	<b>220</b>	<b>278 000.00</b>	-	-	-	-	-
Дослідження і розробки, окремі заходи розвитку по реалізації державних (регіональних) програм	2281	230	198 000.00	198 000.00	-	-	-	-
Окремі заходи по реалізації державних (регіональних) програм, не віднесені до заходів розвитку	2282	240	80 000.00	80 000.00	-	-	-	-

ГОЛОВНЕ УПРАВЛІННЯ  
ДЕРЖАВНОЇ КАЗНАЧЕЙСЬКОЇ  
СЛУЖБИ У ЖАРТОВІ  
М. КИЇВІ  
22 СІЧ 2018

1	2	3	4	5	6	7	8	9
<b>Обслуговування боргових зобов'язань</b>	<b>2400</b>	<b>250</b>	-	-	-	-	-	-
Обслуговування внутрішніх боргових зобов'язань	2410	260	-	-	-	-	-	-
Обслуговування зовнішніх боргових зобов'язань	2420	270	-	-	-	-	-	-
<b>Поточні трансферти</b>	<b>2600</b>	<b>280</b>	-	-	-	-	-	-
Субсидії та поточні трансферти підприємствам (установам, організаціям)	2610	290	-	-	-	-	-	-
Поточні трансферти органам державного управління інших рівнів	2620	300	-	-	-	-	-	-
Поточні трансферти урядам іноземних держав та міжнародним організаціям	2630	310	-	-	-	-	-	-
<b>Соціальне забезпечення</b>	<b>2700</b>	<b>320</b>	-	-	-	-	-	-
Виплата пенсій і допомоги	2710	330	-	-	-	-	-	-
Стипендії	2720	340	-	-	-	-	-	-
Інші виплати населенню	2730	350	-	-	-	-	-	-
<b>Інші поточні видатки</b>	<b>2800</b>	<b>360</b>	568 000.00	-	-	52 317.30	52 317.30	-
<b>Капітальні видатки</b>	<b>3000</b>	<b>370</b>	-	-	-	-	-	-
<b>Придбання основного капіталу</b>	<b>3100</b>	<b>380</b>	-	-	-	-	-	-
Придбання обладнання і предметів довгострокового користування	3110	390	-	-	-	-	-	-
<b>Капітальне будівництво (придбання)</b>	<b>3120</b>	<b>400</b>	-	-	-	-	-	-
Капітальне будівництво (придбання) житла	3121	410	-	-	-	-	-	-
Капітальне будівництво (придбання) інших об'єктів	3122	420	-	-	-	-	-	-
<b>Капітальний ремонт</b>	<b>3130</b>	<b>430</b>	-	-	-	-	-	-
Капітальний ремонт житлового фонду (приміщень)	3131	440	-	-	-	-	-	-
Капітальний ремонт інших об'єктів	3132	450	-	-	-	-	-	-
<b>Реконструкція та реставрація</b>	<b>3140</b>	<b>460</b>	-	-	-	-	-	-
Реконструкція житлового фонду (приміщень)	3141	470	-	-	-	-	-	-
Реконструкція та реставрація інших об'єктів	3142	480	-	-	-	-	-	-
Реставрація пам'яток культури, історії та архітектури	3143	490	-	-	-	-	-	-
Створення державних запасів і резервів	3150	500	-	-	-	-	-	-
Придбання землі і нематеріальних активів	3160	510	-	-	-	-	-	-
<b>Капітальні трансферти</b>	<b>3200</b>	<b>520</b>	-	-	-	-	-	-
Капітальні трансферти підприємствам (установам, організаціям)	3210	530	-	-	-	-	-	-
Капітальні трансферти органам державного управління інших рівнів	3220	540	-	-	-	-	-	-
Капітальні трансферти урядам іноземних держав та міжнародним організаціям	3230	550	-	-	-	-	-	-
Капітальні трансферти населенню	3240	560	-	-	-	-	-	-
<b>Внутрішнє кредитування</b>	<b>4100</b>	<b>570</b>	-	-	-	-	-	-
<b>Надання внутрішніх кредитів</b>	<b>4110</b>	<b>580</b>	-	-	-	-	-	-
Надання кредитів органам державного управління інших рівнів	4111	590	-	-	-	-	-	-
Надання кредитів підприємствам, установам, організаціям	4112	600	-	-	-	-	-	-
Надання інших внутрішніх кредитів	4113	610	-	-	-	-	-	-
<b>Зовнішнє кредитування</b>	<b>4200</b>	<b>620</b>	-	-	-	-	-	-
Надання зовнішніх кредитів	4210	630	-	-	-	-	-	-
<b>Інші видатки</b>	<b>5000</b>	<b>640</b>	X	5 538 800.00	X	X	X	X
<b>Нерозподілені видатки</b>	<b>9000</b>	<b>650</b>	-	-	-	-	-	-


1 Заповнюється розпорядниками бюджетних коштів.

Перший заступник директора

Начальник управління бухгалтерського обліку та звітності - головний бухгалтер

09 січня 2018 р.

  
(підпис)

  
(підпис)

ГОЛОВНЕ УПРАВЛІННЯ  
ДЕРЖАВНОЇ КАЗНАЧЕЙСЬКОЇ  
СЛУЖБИ У РАЙОНІ  
У М. ХІСЬВІ  
22-СІЧ 2018

О. В. Корень  
(ініціали, прізвище)

О. І. Горобець  
(ініціали, прізвище)

Додаток 1  
до Порядку складання бюджетної звітності розпорядниками та одержувачами бюджетних коштів, звітності фондами загальнообов'язкового державного соціального і пенсійного страхування (пункт 1 розділу II)

## Звіт про надходження та використання коштів загального фонду (форма № 2д, № 2м) за 2017 рік

Установа **Департамент фінансів виконавчого органу Київської міської ради (Київської міської державної адміністрації)**  
Територія **01044, м. Київ, вул. Хрещатик, 36**

за ЄДПРОУ	Коди <b>02317474</b>
за КОАТУУ	<b>8039100000</b>
за КОПФГ	<b>420</b>

Організаційно-правова форма господарювання **420 орган місцевого самоврядування**  
Код та назва відомчої класифікації видатків та кредитування державного бюджету  
Код та назва програмної класифікації видатків та кредитування державного бюджету  
Код та назва типової відомчої класифікації видатків та кредитування місцевих бюджетів **75 Департамент фінансів виконавчого органу Київради (КМДА)**

Код та назва програмної класифікації видатків та кредитування місцевих бюджетів (код та назва Типової програмної класифікації видатків та кредитування місцевих бюджетів / Тимчасової класифікації видатків та кредитування для бюджетів місцевого самоврядування, які не застосовують програмно-цільового методу) **7517500 Інші заходи, пов'язані з економічною діяльністю**

по розпоряднику по реєстраційному рахунку

Періодичність: **квартальна, річна**  
Одиниця виміру: **грн. коп.**

Показники	КЕКВ та/або ККК	Код рядка	Затверджено на звітний рік	Затверджено на звітний період(рік) <sup>1</sup>	Залишок на початок звітнього року	Надійшло коштів за звітний період(рік)	Касові за звітний період(рік)	Залишок на кінець звітнього періоду(року)
1	2	3	4	5	6	7	8	9
<b>Видатки та надання кредитів - усього у тому числі:</b>	<b>X</b>	<b>010</b>	<b>721 685 470.00</b>	<b>721 685 470.00</b>	-	<b>719 743 159.63</b>	<b>719 743 159.63</b>	-
<b>Поточні видатки</b>	<b>2000</b>	<b>020</b>	<b>721 685 470.00</b>	-	-	<b>719 743 159.63</b>	<b>719 743 159.63</b>	-
Оплата праці і нарахування на заробітну плату	2100	030	-	-	-	-	-	-
Оплата праці	2110	040	-	-	-	-	-	-
Заробітна плата	2111	050	-	-	-	-	-	-
Грошове забезпечення військовослужбовців	2112	060	-	-	-	-	-	-
Нарахування на оплату праці	2120	070	-	-	-	-	-	-
<b>Використання товарів і послуг</b>	<b>2200</b>	<b>080</b>	<b>721 685 470.00</b>	-	-	<b>719 743 159.63</b>	<b>719 743 159.63</b>	-
Предмети, матеріали, обладнання та інвентар	2210	090	-	-	-	-	-	-
Медикаменти та перев'язувальні матеріали	2220	100	-	-	-	-	-	-
Продукти харчування	2230	110	-	-	-	-	-	-
Оплата послуг (крім комунальних)	2240	120	721 685 470.00	-	-	719 743 159.63	719 743 159.63	-
Видатки на відрядження	2250	130	-	-	-	-	-	-
Видатки та заходи спеціального призначення	2260	140	-	-	-	-	-	-
<b>Оплата комунальних послуг та енергоносіїв</b>	<b>2270</b>	<b>150</b>	-	-	-	-	-	-
Оплата тепlopостачання	2271	160	-	-	-	-	-	-
Оплата водopостачання та водовідведення	2272	170	-	-	-	-	-	-
Оплата електроенергії	2273	180	-	-	-	-	-	-
Оплата природного газу	2274	190	-	-	-	-	-	-
Оплата інших енергоносіїв	2275	200	-	-	-	-	-	-
Оплата енергосервісу	2276	210	-	-	-	-	-	-
<b>Дослідження і розробки, окремі заходи по реалізації державних (регіональних) програм</b>	<b>2280</b>	<b>220</b>	-	-	-	-	-	-
Дослідження і розробки, окремі заходи розвитку по реалізації державних (регіональних) програм	2281	230	-	-	-	-	-	-
Окремі заходи по реалізації державних (регіональних) програм, не віднесені до заходів розвитку	2282	240	-	-	-	-	-	-

ГОЛОВНЕ УПРАВЛІННЯ  
ДЕРЖАВНОЇ КАЗНАЧЕЙСЬКОЇ  
СЛУЖБИ У М. КИЇВІ  
27 СІЧ 2018


1	2	3	4	5	6	7	8	9
<b>Обслуговування боргових зобов'язань</b>	<b>2400</b>	<b>250</b>	-	-	-	-	-	-
Обслуговування внутрішніх боргових зобов'язань	2410	260	-	-	-	-	-	-
Обслуговування зовнішніх боргових зобов'язань	2420	270	-	-	-	-	-	-
<b>Поточні трансферти</b>	<b>2600</b>	<b>280</b>	-	-	-	-	-	-
Субсидії та поточні трансферти підприємствам (установам, організаціям)	2610	290	-	-	-	-	-	-
Поточні трансферти органам державного управління інших рівнів	2620	300	-	-	-	-	-	-
Поточні трансферти урядам іноземних держав та міжнародним організаціям	2630	310	-	-	-	-	-	-
<b>Соціальне забезпечення</b>	<b>2700</b>	<b>320</b>	-	-	-	-	-	-
Виплата пенсій і допомоги	2710	330	-	-	-	-	-	-
Стипендії	2720	340	-	-	-	-	-	-
Інші виплати населенню	2730	350	-	-	-	-	-	-
<b>Інші поточні видатки</b>	<b>2800</b>	<b>360</b>	-	-	-	-	-	-
<b>Капітальні видатки</b>	<b>3000</b>	<b>370</b>	-	-	-	-	-	-
<b>Придбання основного капіталу</b>	<b>3100</b>	<b>380</b>	-	-	-	-	-	-
Придбання обладнання і предметів довгострокового користування	3110	390	-	-	-	-	-	-
<b>Капітальне будівництво (придбання)</b>	<b>3120</b>	<b>400</b>	-	-	-	-	-	-
Капітальне будівництво (придбання) житла	3121	410	-	-	-	-	-	-
Капітальне будівництво (придбання) інших об'єктів	3122	420	-	-	-	-	-	-
<b>Капітальний ремонт</b>	<b>3130</b>	<b>430</b>	-	-	-	-	-	-
Капітальний ремонт житлового фонду (приміщень)	3131	440	-	-	-	-	-	-
Капітальний ремонт інших об'єктів	3132	450	-	-	-	-	-	-
<b>Реконструкція та реставрація</b>	<b>3140</b>	<b>460</b>	-	-	-	-	-	-
Реконструкція житлового фонду (приміщень)	3141	470	-	-	-	-	-	-
Реконструкція та реставрація інших об'єктів	3142	480	-	-	-	-	-	-
Реставрація пам'яток культури, історії та архітектури	3143	490	-	-	-	-	-	-
Створення державних запасів і резервів	3150	500	-	-	-	-	-	-
Придбання землі і нематеріальних активів	3160	510	-	-	-	-	-	-
<b>Капітальні трансферти</b>	<b>3200</b>	<b>520</b>	-	-	-	-	-	-
Капітальні трансферти підприємствам (установам, організаціям)	3210	530	-	-	-	-	-	-
Капітальні трансферти органам державного управління інших рівнів	3220	540	-	-	-	-	-	-
Капітальні трансферти урядам іноземних держав та міжнародним організаціям	3230	550	-	-	-	-	-	-
Капітальні трансферти населенню	3240	560	-	-	-	-	-	-
<b>Внутрішнє кредитування</b>	<b>4100</b>	<b>570</b>	-	-	-	-	-	-
<b>Надання внутрішніх кредитів</b>	<b>4110</b>	<b>580</b>	-	-	-	-	-	-
Надання кредитів органам державного управління інших рівнів	4111	590	-	-	-	-	-	-
Надання кредитів підприємствам, установам, організаціям	4112	600	-	-	-	-	-	-
Надання інших внутрішніх кредитів	4113	610	-	-	-	-	-	-
<b>Зовнішнє кредитування</b>	<b>4200</b>	<b>620</b>	-	-	-	-	-	-
Надання зовнішніх кредитів	4210	630	-	-	-	-	-	-
<b>Інші видатки</b>	<b>5000</b>	<b>640</b>	<b>X</b>	<b>721 685 470.00</b>	<b>X</b>	<b>X</b>	<b>X</b>	<b>X</b>
<b>Нерозподілені видатки</b>	<b>9000</b>	<b>650</b>	-	-	-	-	-	-

<sup>1</sup> Заповнюється розпорядниками бюджетних коштів.

Перший заступник директора

Начальник управління бухгалтерського обліку та звітності - головний бухгалтер


09 січня 2018 р.

  
(підпис)

О. В. Корень  
(ініціали, прізвище)

  
(підпис)

О. І. Горобець  
(ініціали, прізвище)



## Звіт про надходження та використання коштів загального фонду (форма № 2д, № 2м) за 2017 рік

Установа Департамент фінансів виконавчого органу Київської міської ради (Київської міської державної адміністрації)

Територія 01044, м. Київ, вул. Хрещатик, 36

Організаційно-правова форма господарювання 420 орган місцевого самоврядування

Код та назва відомчої класифікації видатків та кредитування державного бюджету

Код та назва програмної класифікації видатків та кредитування державного бюджету

Код та назва типової відомчої класифікації видатків та кредитування місцевих бюджетів

Код та назва програмної класифікації видатків та кредитування місцевих бюджетів / Тимчасової класифікації видатків та кредитування для бюджетів місцевого самоврядування, які не застосовують програмно-цільового методу) 75 Департамент фінансів виконавчого органу Київради (КМДА)

7519010 Обслуговування боргу

по розпоряднику по реєстраційному рахунку

Періодичність: квартальна, річна  
Одиниця виміру: грн. коп.

	Коди
за ЄДПРОУ	02317474
за КОАТУУ	8039100000
за КОПФГ	420

Показники	КЕКВ та/або ККК	Код рядка	Затверджено на звітний рік	Затверджено на звітний період(рік) <sup>1</sup>	Залишок на початок звітного року	Надійшло коштів за звітний період(рік)	Касові за звітний період(рік)	Залишок на кінець звітного періоду(року)
1	2	3	4	5	6	7	8	9
<b>Видатки та надання кредитів - усього у тому числі:</b>	<b>X</b>	<b>010</b>	<b>37 600 000.00</b>	<b>37 600 000.00</b>	-	<b>15 059 668.52</b>	<b>15 059 668.52</b>	-
<b>Поточні видатки</b>	<b>2000</b>	<b>020</b>	<b>37 600 000.00</b>	-	-	<b>15 059 668.52</b>	<b>15 059 668.52</b>	-
Оплата праці і нарахування на заробітну плату	2100	030	-	-	-	-	-	-
Оплата праці	2110	040	-	-	-	-	-	-
Заробітна плата	2111	050	-	-	-	-	-	-
Грошове забезпечення військовослужбовців	2112	060	-	-	-	-	-	-
Нарахування на оплату праці	2120	070	-	-	-	-	-	-
<b>Використання товарів і послуг</b>	<b>2200</b>	<b>080</b>	<b>31 243 000.00</b>	-	-	<b>14 302 015.98</b>	<b>14 302 015.98</b>	-
Предмети, матеріали, обладнання та інвентар	2210	090	-	-	-	-	-	-
Медикаменти та перев'язувальні матеріали	2220	100	-	-	-	-	-	-
Продукти харчування	2230	110	-	-	-	-	-	-
Оплата послуг (крім комунальних)	2240	120	31 243 000.00	-	-	14 302 015.98	14 302 015.98	-
Видатки на відрядження	2250	130	-	-	-	-	-	-
Видатки та заходи спеціального призначення	2260	140	-	-	-	-	-	-
<b>Оплата комунальних послуг та енергоносіїв</b>	<b>2270</b>	<b>150</b>	-	-	-	-	-	-
Оплата тепlopостачання	2271	160	-	-	-	-	-	-
Оплата водopостачання та водовідведення	2272	170	-	-	-	-	-	-
Оплата електроенергії	2273	180	-	-	-	-	-	-
Оплата природного газу	2274	190	-	-	-	-	-	-
Оплата інших енергоносіїв	2275	200	-	-	-	-	-	-
Оплата енергосервісу	2276	210	-	-	-	-	-	-
<b>Дослідження і розробки, окремі заходи по реалізації державних (регіональних) програм</b>	<b>2280</b>	<b>220</b>	-	-	-	-	-	-
Дослідження і розробки, окремі заходи розвитку по реалізації державних (регіональних) програм	2281	230	-	-	-	-	-	-
Окремі заходи по реалізації державних (регіональних) програм, не віднесені до заходів розвитку	2282	240	-	-	-	-	-	-

ГОЛОВНЕ УПРАВЛІННЯ  
ДЕРЖАВНОЇ КАЗНАЧЕРСЬКОЇ  
СЛУЖБИ У КИЇВІ  
77-СІЧ-1111


1	2	3	4	5	6	7	8	9
<b>Обслуговування боргових зобов'язань</b>	<b>2400</b>	<b>250</b>	<b>6 357 000.00</b>	-	-	<b>757 652.54</b>	<b>757 652.54</b>	-
Обслуговування внутрішніх боргових зобов'язань	2410	260	-	-	-	-	-	-
Обслуговування зовнішніх боргових зобов'язань	2420	270	6 357 000.00	-	-	757 652.54	757 652.54	-
<b>Поточні трансферти</b>	<b>2600</b>	<b>280</b>	-	-	-	-	-	-
Субсидії та поточні трансферти підприємствам (установам, організаціям)	2610	290	-	-	-	-	-	-
Поточні трансферти органам державного управління інших рівнів	2620	300	-	-	-	-	-	-
Поточні трансферти урядам іноземних держав та міжнародним організаціям	2630	310	-	-	-	-	-	-
<b>Соціальне забезпечення</b>	<b>2700</b>	<b>320</b>	-	-	-	-	-	-
Виплата пенсій і допомоги	2710	330	-	-	-	-	-	-
Стипендії	2720	340	-	-	-	-	-	-
Інші виплати населенню	2730	350	-	-	-	-	-	-
<b>Інші поточні видатки</b>	<b>2800</b>	<b>360</b>	-	-	-	-	-	-
<b>Капітальні видатки</b>	<b>3000</b>	<b>370</b>	-	-	-	-	-	-
<b>Придбання основного капіталу</b>	<b>3100</b>	<b>380</b>	-	-	-	-	-	-
Придбання обладнання і предметів довгострокового користування	3110	390	-	-	-	-	-	-
<b>Капітальне будівництво (придбання)</b>	<b>3120</b>	<b>400</b>	-	-	-	-	-	-
Капітальне будівництво (придбання) житла	3121	410	-	-	-	-	-	-
Капітальне будівництво (придбання) інших об'єктів	3122	420	-	-	-	-	-	-
<b>Капітальний ремонт</b>	<b>3130</b>	<b>430</b>	-	-	-	-	-	-
Капітальний ремонт житлового фонду (приміщень)	3131	440	-	-	-	-	-	-
Капітальний ремонт інших об'єктів	3132	450	-	-	-	-	-	-
<b>Реконструкція та реставрація</b>	<b>3140</b>	<b>460</b>	-	-	-	-	-	-
Реконструкція житлового фонду (приміщень)	3141	470	-	-	-	-	-	-
Реконструкція та реставрація інших об'єктів	3142	480	-	-	-	-	-	-
Реставрація пам'яток культури, історії та архітектури	3143	490	-	-	-	-	-	-
Створення державних запасів і резервів	3150	500	-	-	-	-	-	-
Придбання землі і нематеріальних активів	3160	510	-	-	-	-	-	-
<b>Капітальні трансферти</b>	<b>3200</b>	<b>520</b>	-	-	-	-	-	-
Капітальні трансферти підприємствам (установам, організаціям)	3210	530	-	-	-	-	-	-
Капітальні трансферти органам державного управління інших рівнів	3220	540	-	-	-	-	-	-
Капітальні трансферти урядам іноземних держав та міжнародним організаціям	3230	550	-	-	-	-	-	-
Капітальні трансферти населенню	3240	560	-	-	-	-	-	-
<b>Внутрішнє кредитування</b>	<b>4100</b>	<b>570</b>	-	-	-	-	-	-
<b>Надання внутрішніх кредитів</b>	<b>4110</b>	<b>580</b>	-	-	-	-	-	-
Надання кредитів органам державного управління інших рівнів	4111	590	-	-	-	-	-	-
Надання кредитів підприємствам, установам, організаціям	4112	600	-	-	-	-	-	-
Надання інших внутрішніх кредитів	4113	610	-	-	-	-	-	-
<b>Зовнішнє кредитування</b>	<b>4200</b>	<b>620</b>	-	-	-	-	-	-
Надання зовнішніх кредитів	4210	630	-	-	-	-	-	-
<b>Інші видатки</b>	<b>5000</b>	<b>640</b>	<b>X</b>	<b>37 600 000.00</b>	<b>X</b>	<b>X</b>	<b>X</b>	<b>X</b>
<b>Нерозподілені видатки</b>	<b>9000</b>	<b>650</b>	-	-	-	-	-	-


<sup>1</sup> Заповнюється розпорядниками бюджетних коштів.

Перший заступник директора

Начальник управління бухгалтерського обліку та звітності - головний бухгалтер

09 січня 2018 р.

  
(підпис)

  
(підпис)

ГОЛОВНЕ УПРАВЛІННЯ  
ДЕРЖАВНОЇ КАЗНАЧЕРСЬКОЇ  
СЛУЖБИ У КИЇВІ  
- У М. КИЇВІ  
22 СІЧ 2018

О. В. Корень  
(ініціали, прізвище)

О. І. Горобець  
(ініціали, прізвище)



## Звіт про надходження та використання коштів загального фонду (форма № 2д, № 2м) за 2017 рік

Установа Департамент фінансів виконавчого органу Київської міської ради (Київської міської державної адміністрації)  
Територія 01044, м. Київ, вул. Хрещатик, 36

за ЄДПРОУ	Коди <b>02317474</b>
за КОАТУУ	<b>8039100000</b>
за КОПФГ	<b>420</b>

Організаційно-правова форма господарювання 420 орган місцевого самоврядування  
Код та назва відомчої класифікації видатків та кредитування державного бюджету \_\_\_\_\_  
Код та назва програмної класифікації видатків та кредитування державного бюджету \_\_\_\_\_  
Код та назва типової відомчої класифікації видатків та кредитування місцевих бюджетів 76 Департамент фінансів виконавчого органу Київради (КМДА)  
Код та назва програмної класифікації видатків та кредитування місцевих бюджетів / Тимчасової класифікації видатків та кредитування для бюджетів місцевого самоврядування, які не застосовують програмно-цільового методу) 7618370 Субвенція з місцевого бюджету державному бюджету на виконання програм соціально-економічного розвитку регіонів

по розпоряднику по реєстраційному рахунку

Періодичність: квартальна, річна  
Одиниця виміру: грн. коп.

Показники	КЕКВ та/або ККК	Код рядка	Затверджено на звітний рік	Затверджено на звітний період(рік) <sup>1</sup>	Залишок на початок звітного року	Надійшло коштів за звітний період(рік)	Касові за звітний період(рік)	Залишок на кінець звітного періоду(року)
1	2	3	4	5	6	7	8	9
<b>Видатки та надання кредитів - усього у тому числі:</b>	<b>X</b>	<b>010</b>	-	-	-	<b>1 658 000.00</b>	<b>1 658 000.00</b>	-
<b>Поточні видатки</b>	<b>2000</b>	<b>020</b>	-	-	-	<b>1 658 000.00</b>	<b>1 658 000.00</b>	-
Оплата праці і нарахування на заробітну плату	2100	030	-	-	-	-	-	-
Оплата праці	2110	040	-	-	-	-	-	-
Заробітна плата	2111	050	-	-	-	-	-	-
Грошове забезпечення військовослужбовців	2112	060	-	-	-	-	-	-
Нарахування на оплату праці	2120	070	-	-	-	-	-	-
<b>Використання товарів і послуг</b>	<b>2200</b>	<b>080</b>	-	-	-	-	-	-
Предмети, матеріали, обладнання та інвентар	2210	090	-	-	-	-	-	-
Медикаменти та перев'язувальні матеріали	2220	100	-	-	-	-	-	-
Продукти харчування	2230	110	-	-	-	-	-	-
Оплата послуг (крім комунальних)	2240	120	-	-	-	-	-	-
Видатки на відрядження	2250	130	-	-	-	-	-	-
Видатки та заходи спеціального призначення	2260	140	-	-	-	-	-	-
<b>Оплата комунальних послуг та енергоносіїв</b>	<b>2270</b>	<b>150</b>	-	-	-	-	-	-
Оплата теплопостачання	2271	160	-	-	-	-	-	-
Оплата водопостачання та водовідведення	2272	170	-	-	-	-	-	-
Оплата електроенергії	2273	180	-	-	-	-	-	-
Оплата природного газу	2274	190	-	-	-	-	-	-
Оплата інших енергоносіїв	2275	200	-	-	-	-	-	-
Оплата енергосервісу	2276	210	-	-	-	-	-	-
<b>Дослідження і розробки, окремі заходи по реалізації державних (регіональних) програм</b>	<b>2280</b>	<b>220</b>	-	-	-	-	-	-
Дослідження і розробки, окремі заходи розвитку по реалізації державних (регіональних) програм	2281	230	-	-	-	-	-	-
Окремі заходи по реалізації державних (регіональних) програм, не віднесені до заходів розвитку	2282	240	-	-	-	-	-	-

ОБЛОНЕ УПРАВЛІННЯ  
ДЕРЖАВНОЇ КАЗНАЧЕРСЬКОЇ  
СЛУЖБИ У М. КИЄВІ  
27 СІЧ 2018

1	2	3	4	5	6	7	8	9
<b>Обслуговування боргових зобов'язань</b>	<b>2400</b>	<b>250</b>	-	-	-	-	-	-
Обслуговування внутрішніх боргових зобов'язань	2410	260	-	-	-	-	-	-
Обслуговування зовнішніх боргових зобов'язань	2420	270	-	-	-	-	-	-
<b>Поточні трансферти</b>	<b>2600</b>	<b>280</b>	-	-	-	<b>1 658 000.00</b>	<b>1 658 000.00</b>	-
Субсидії та поточні трансферти підприємствам (установам, організаціям)	2610	290	-	-	-	-	-	-
Поточні трансферти органам державного управління інших рівнів	2620	300	-	-	-	1 658 000.00	1 658 000.00	-
Поточні трансферти урядам іноземних держав та міжнародним організаціям	2630	310	-	-	-	-	-	-
<b>Соціальне забезпечення</b>	<b>2700</b>	<b>320</b>	-	-	-	-	-	-
Виплата пенсій і допомоги	2710	330	-	-	-	-	-	-
Стипендії	2720	340	-	-	-	-	-	-
Інші виплати населенню	2730	350	-	-	-	-	-	-
<b>Інші поточні видатки</b>	<b>2800</b>	<b>360</b>	-	-	-	-	-	-
<b>Капітальні видатки</b>	<b>3000</b>	<b>370</b>	-	-	-	-	-	-
<b>Придбання основного капіталу</b>	<b>3100</b>	<b>380</b>	-	-	-	-	-	-
Придбання обладнання і предметів довгострокового користування	3110	390	-	-	-	-	-	-
<b>Капітальне будівництво (придбання)</b>	<b>3120</b>	<b>400</b>	-	-	-	-	-	-
Капітальне будівництво (придбання) житла	3121	410	-	-	-	-	-	-
Капітальне будівництво (придбання) інших об'єктів	3122	420	-	-	-	-	-	-
<b>Капітальний ремонт</b>	<b>3130</b>	<b>430</b>	-	-	-	-	-	-
Капітальний ремонт житлового фонду (приміщень)	3131	440	-	-	-	-	-	-
Капітальний ремонт інших об'єктів	3132	450	-	-	-	-	-	-
<b>Реконструкція та реставрація</b>	<b>3140</b>	<b>460</b>	-	-	-	-	-	-
Реконструкція житлового фонду (приміщень)	3141	470	-	-	-	-	-	-
Реконструкція та реставрація інших об'єктів	3142	480	-	-	-	-	-	-
Реставрація пам'яток культури, історії та архітектури	3143	490	-	-	-	-	-	-
Створення державних запасів і резервів	3150	500	-	-	-	-	-	-
Придбання землі і нематеріальних активів	3160	510	-	-	-	-	-	-
<b>Капітальні трансферти</b>	<b>3200</b>	<b>520</b>	-	-	-	-	-	-
Капітальні трансферти підприємствам (установам, організаціям)	3210	530	-	-	-	-	-	-
Капітальні трансферти органам державного управління інших рівнів	3220	540	-	-	-	-	-	-
Капітальні трансферти урядам іноземних держав та міжнародним організаціям	3230	550	-	-	-	-	-	-
Капітальні трансферти населенню	3240	560	-	-	-	-	-	-
<b>Внутрішнє кредитування</b>	<b>4100</b>	<b>570</b>	-	-	-	-	-	-
<b>Надання внутрішніх кредитів</b>	<b>4110</b>	<b>580</b>	-	-	-	-	-	-
Надання кредитів органам державного управління інших рівнів	4111	590	-	-	-	-	-	-
Надання кредитів підприємствам, установам, організаціям	4112	600	-	-	-	-	-	-
Надання інших внутрішніх кредитів	4113	610	-	-	-	-	-	-
<b>Зовнішнє кредитування</b>	<b>4200</b>	<b>620</b>	-	-	-	-	-	-
Надання зовнішніх кредитів	4210	630	-	-	-	-	-	-
<b>Інші видатки</b>	<b>5000</b>	<b>640</b>	<b>X</b>	-	<b>X</b>	<b>X</b>	<b>X</b>	<b>X</b>
<b>Нерозподілені видатки</b>	<b>9000</b>	<b>650</b>	-	-	-	-	-	-

1 Заповнюється розпорядниками бюджетних коштів.

Перший заступник директора

Начальник управління бухгалтерського обліку та звітності - головний бухгалтер

09 січня 2018 р.

(підпис)

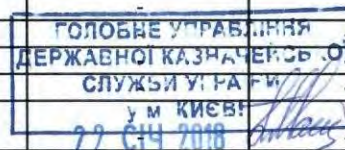
(підпис)

О. В. Корень

(ініціали, прізвище)

О. І. Горобець

(ініціали, прізвище)



**Звіт**  
**про надходження і використання інших надходжень спеціального фонду (форма № 4-Зд, № 4-Зм)**  
**за 2017 рік**

Установа: Департамент фінансів виконавчого органу Київської міської ради (Київської міської державної адміністрації)  
 Територія: 01044, м. Київ, вул. Хрещатик, 36  
 Організаційно-правова форма господарювання: 420 орган місцевого самоврядування  
 Код та назва відомчої класифікації видатків та кредитування державного бюджету: \_\_\_\_\_  
 Код та назва програмної класифікації видатків та кредитування державного бюджету: \_\_\_\_\_  
 Код та назва типової відомчої класифікації видатків та кредитування місцевих бюджетів: 75 Департамент фінансів виконавчого органу Київради (КМДА)  
 Код та назва програмної класифікації видатків та кредитування місцевих бюджетів (код та назва Типової програмної класифікації видатків та кредитування місцевих бюджетів / Тимчасової класифікації видатків та кредитування для бюджетів місцевого самоврядування, які не застосовують програмно-цільового методу): 7510190 Керівництво і управління у сфері реалізації бюджетної політики в м.Києві  
 Періодичність: місячна, квартална, річна.  
 Одиниця виміру: грн. коп.

Коди	
за ЄДРПОУ	02317474
за КОАТУУ	8039100000
за КОПФГ	420

по розпоряднику по реєстраційному рахунку

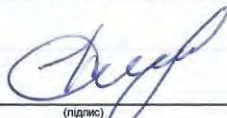
Показники	КЕКВ та/або ККК	Код рядка	Затверджено на звітний рік	Затверджено на звітний період(рік)	Залишок на початок звітного року		Перераховано залишок	Надійшло коштів за звітний період(рік)	Касові за звітний період(рік)		Залишок на кінець звітного періоду(року)	
					усього	у тому числі на рахунках в установах банків			усього	у тому числі перераховані з рахунків в установах банків	усього	у тому числі на рахунках в установах банків
1	2	3	4	5	6	7	8	9	10	11	12	13
<b>Видатки та надання кредитів - усього</b>	<b>X</b>	<b>010</b>	<b>644 600.00</b>	<b>644 600.00</b>	-	-	-	<b>451 480.30</b>	<b>451 480.30</b>	-	-	-
у тому числі:												
<b>Поточні видатки</b>	<b>2000</b>	<b>020</b>	-	-	-	-	-	-	-	-	-	-
Оплата праці і нарахування на заробітну плату	2100	030	-	-	-	-	-	-	-	-	-	-
Оплата праці	2110	040	-	-	-	-	-	-	-	-	-	-
Заробітна плата	2111	050	-	-	-	-	-	-	-	-	-	-
Грошове забезпечення військовослужбовців	2112	060	-	-	-	-	-	-	-	-	-	-
Нарахування на оплату праці	2120	070	-	-	-	-	-	-	-	-	-	-
Використання товарів і послуг	2200	080	-	-	-	-	-	-	-	-	-	-
Предмети, матеріали, обладнання та інвентар	2210	090	-	-	-	-	-	-	-	-	-	-
Медикаменти та перев'язувальні матеріали	2220	100	-	-	-	-	-	-	-	-	-	-
Продукти харчування	2230	110	-	-	-	-	-	-	-	-	-	-
Оплата послуг (крім комунальних)	2240	120	-	-	-	-	-	-	-	-	-	-
Видатки на відрядження	2250	130	-	-	-	-	-	-	-	-	-	-
Видатки та заходи спеціального призначення	2260	140	-	-	-	-	-	-	-	-	-	-
<b>Оплата комунальних послуг та енергоносіїв</b>	<b>2270</b>	<b>150</b>	-	-	-	-	-	-	-	-	-	-
Оплата теплопостачання	2271	160	-	-	-	-	-	-	-	-	-	-
Оплата водопостачання та водовідведення	2272	170	-	-	-	-	-	-	-	-	-	-
Оплата електроенергії	2273	180	-	-	-	-	-	-	-	-	-	-
Оплата природного газу	2274	190	-	-	-	-	-	-	-	-	-	-
Оплата інших енергоносіїв	2275	200	-	-	-	-	-	-	-	-	-	-
Оплата енергосервісу	2276	210	-	-	-	-	-	-	-	-	-	-
Дослідження і розробки, окремі заходи по реалізації державних (регіональних) програм	2280	220	-	-	-	-	-	-	-	-	-	-
Дослідження і розробки, окремі заходи розвитку по реалізації державних (регіональних) програм	2281	230	-	-	-	-	-	-	-	-	-	-
Окремі заходи по реалізації державних (регіональних) програм, не віднесені до заходів розвитку	2282	240	-	-	-	-	-	-	-	-	-	-
<b>Обслуговування боргових зобов'язань</b>	<b>2400</b>	<b>250</b>	-	-	-	-	-	-	-	-	-	-
Обслуговування внутрішніх боргових зобов'язань	2410	260	-	-	-	-	-	-	-	-	-	-
Обслуговування зовнішніх боргових зобов'язань	2420	270	-	-	-	-	-	-	-	-	-	-
<b>Поточні трансферти</b>	<b>2600</b>	<b>280</b>	-	-	-	-	-	-	-	-	-	-
Субсидії та поточні трансферти підприємствам (установам, організаціям)	2610	290	-	-	-	-	-	-	-	-	-	-
Поточні трансферти органам державного управління інших рівнів	2620	300	-	-	-	-	-	-	-	-	-	-
Поточні трансферти урядам іноземних держав та міжнародним організаціям	2630	310	-	-	-	-	-	-	-	-	-	-
<b>Соціальне забезпечення</b>	<b>2700</b>	<b>320</b>	-	-	-	-	-	-	-	-	-	-

ГОЛОВНЕ УПРАВЛІННЯ  
ДЕРЖАВНОЇ КАЗНАЧЕЙСЬКОЇ  
СЛУЖБИ У М. КИЄВІ  
22.04.2018

1	2	3	4	5	6	7	8	9	10	11	12	13
Виплата пенсій і допомоги	2710	330	-	-	-	-	-	-	-	-	-	-
Стипендії	2720	340	-	-	-	-	-	-	-	-	-	-
Інші виплати населенню	2730	350	-	-	-	-	-	-	-	-	-	-
Інші поточні видатки	2800	360	-	-	-	-	-	-	-	-	-	-
<b>Капітальні видатки</b>	<b>3000</b>	<b>370</b>	<b>644 600.00</b>	-	-	-	-	<b>451 480.30</b>	<b>451 480.30</b>	-	-	-
<b>Придбання основного капіталу</b>	<b>3100</b>	<b>380</b>	<b>644 600.00</b>	-	-	-	-	<b>451 480.30</b>	<b>451 480.30</b>	-	-	-
Придбання обладнання і предметів довгострокового користування	3110	390	644 600.00	-	-	-	-	451 480.30	451 480.30	-	-	-
<b>Капітальне будівництво (придбання)</b>	<b>3120</b>	<b>400</b>	-	-	-	-	-	-	-	-	-	-
Капітальне будівництво (придбання) житла	3121	410	-	-	-	-	-	-	-	-	-	-
Капітальне будівництво (придбання) інших об'єктів	3122	420	-	-	-	-	-	-	-	-	-	-
<b>Капітальний ремонт</b>	<b>3130</b>	<b>430</b>	-	-	-	-	-	-	-	-	-	-
Капітальний ремонт житлового фонду (приміщень)	3131	440	-	-	-	-	-	-	-	-	-	-
Капітальний ремонт інших об'єктів	3132	450	-	-	-	-	-	-	-	-	-	-
<b>Реконструкція та реставрація</b>	<b>3140</b>	<b>460</b>	-	-	-	-	-	-	-	-	-	-
Реконструкція житлового фонду (приміщень)	3141	470	-	-	-	-	-	-	-	-	-	-
Реконструкція та реставрація інших об'єктів	3142	480	-	-	-	-	-	-	-	-	-	-
Реставрація пам'яток культури, історії та архітектури	3143	490	-	-	-	-	-	-	-	-	-	-
Створення державних запасів і резервів	3150	500	-	-	-	-	-	-	-	-	-	-
Придбання землі та нематеріальних активів	3160	510	-	-	-	-	-	-	-	-	-	-
<b>Капітальні трансферти</b>	<b>3200</b>	<b>520</b>	-	-	-	-	-	-	-	-	-	-
Капітальні трансферти підприємствам (установам, організаціям)	3210	530	-	-	-	-	-	-	-	-	-	-
Капітальні трансферти органам державного управління інших рівнів	3220	540	-	-	-	-	-	-	-	-	-	-
Капітальні трансферти урядам іноземних держав та міжнародним організаціям	3230	550	-	-	-	-	-	-	-	-	-	-
Капітальні трансферти населенню	3240	560	-	-	-	-	-	-	-	-	-	-
<b>Внутрішнє кредитування</b>	<b>4100</b>	<b>570</b>	-	-	-	-	-	-	-	-	-	-
<b>Надання внутрішніх кредитів</b>	<b>4110</b>	<b>580</b>	-	-	-	-	-	-	-	-	-	-
Надання кредитів органам державного управління інших рівнів	4111	590	-	-	-	-	-	-	-	-	-	-
Надання кредитів підприємствам, установам, організаціям	4112	600	-	-	-	-	-	-	-	-	-	-
Надання інших внутрішніх кредитів	4113	610	-	-	-	-	-	-	-	-	-	-
<b>Зовнішнє кредитування</b>	<b>4200</b>	<b>620</b>	-	-	-	-	-	-	-	-	-	-
Надання зовнішніх кредитів	4210	630	-	-	-	-	-	-	-	-	-	-
<b>Інші видатки</b>	<b>5000</b>	<b>640</b>	<b>X</b>	<b>644 600.00</b>	<b>X</b>	<b>X</b>	<b>X</b>	<b>X</b>	<b>X</b>	<b>X</b>	<b>X</b>	<b>X</b>


1 Заповнюється розпорядниками бюджетних коштів

Перший заступник директора

  
(підпис)

О. В. Корень  
(ініціали, прізвище)

Начальник управління бухгалтерського обліку та звітності -  
головний бухгалтер

  
(підпис)

О. І. Горобець  
(ініціали, прізвище)

09 січня 2018 р.

